

ByTel-Collection-System



Das Sammlungsprogramm für Bibliotheken

Version 2.1

ByTel Kommunikation
Im Wiesental 22
58513 Lüdenscheid
Telefon: (0 23 51) – 98 10 736
Telefax: (0 23 51) – 98 10 737
email: info@bytel.de
<http://www.bytel.de>

1	FUNKTIONEN DER ANWENDUNG.....	3
1.1	STANDARDFUNKTIONEN	3
2	STARTEN VON BCS.....	5
2.1	ERSTER AUFRUF	5
2.2	PERSÖNLICHES LOGIN.....	5
3	MENÜ „BCS“	6
3.1	BENUTZER	6
3.1.1	<i>Benutzer erfassen</i>	6
3.1.2	<i>Benutzerwechsel</i>	6
3.1.3	<i>Passwortänderung</i>	7
3.2	BEENDEN	7
4	MENÜ „BÜCHER“	8
4.1	HAUPTGRUPPEN ERFASSEN	8
4.2	KATEGORIEN ERFASSEN.....	9
4.3	UNTERKATEGORIEN ERFASSEN	10
4.4	AUTOREN ERFASSEN	10
4.5	VERLAGE ERFASSEN	11
4.6	BUCHARTEN ERFASSEN	11
4.7	SPRACHEN ERFASSEN	12
4.8	ZUSTAND ERFASSEN.....	12
4.9	BÜCHER-STANDORTE ERFASSEN	13
4.10	BEWERTUNG ERFASSEN	13
4.11	ERFASSUNG DER BÜCHER	14
4.11.1	<i>Allgemeine Daten</i>	14
4.11.2	<i>Eigene Daten</i>	17
4.11.3	<i>Inhalt/Stichworte/Bemerkung</i>	18
4.11.4	<i>Benutzerwechsel innerhalb der Erfassungsmaske</i>	18
4.11.5	<i>Bücher duplizieren</i>	18
4.11.6	<i>Bücher suchen</i>	19
4.12	AUSWERTUNGEN	20
4.12.1	<i>Allgemeines</i>	20
4.12.2	<i>Vollständige Objektbeschreibung</i>	22
4.12.3	<i>Kurzliste</i>	23
4.12.4	<i>Langliste</i>	23
4.12.5	<i>Werteliste</i>	24
4.12.6	<i>Preisliste</i>	24
4.12.7	<i>Gesamtübersicht</i>	24
4.13	ADMINISTRATION	24
4.13.1	<i>Schlüssel importieren</i>	24
4.13.2	<i>Schlüssel exportieren</i>	24
5	WICHTIGE HINWEISE	25

1 Funktionen der Anwendung

1.1 Standardfunktionen

In der Anwendung gibt es einige Standardbuttons, die grundsätzlich gleiche Funktionen aufweisen und nachfolgend kurz erläutert sind.

"Datensatz einfügen"



Ein neuer Datensatz kann erfasst und gesichert werden.

"Datensatz bearbeiten"



Der angezeigte Datensatz kann bearbeitet und anschließend in der aktualisierten Form gesichert werden.

"Datensatz löschen"



Der angezeigte Datensatz kann gelöscht werden.

"Datensatz suchen"



Die Suchmaske der Bearbeitungsmaske wird geöffnet. Im oberen Teil der Suchmaske befinden sich die aktiven Felder für die Angabe von Suchkriterien.

"Zum ersten Datensatz"



Der erste Datensatz wird angezeigt.

"Zum vorherigen Datensatz"



Der im letzten Suchergebnis vor dem angezeigten Datensatz liegende Datensatz wird angezeigt.

"Zum nächsten Datensatz"



Der im letzten Suchergebnis nach dem angezeigten Datensatz liegende Datensatz wird angezeigt.

"Zum letzten Datensatz"



Der letzte Datensatz wird angezeigt.

"Abbruch"



Der neu erfasste Datensatz bzw. vorgenommene Änderung werden ohne Sicherung wieder verworfen.

"OK"



Ein neu erfasster bzw. geänderter Datensatz wird gesichert.

"Drucken"



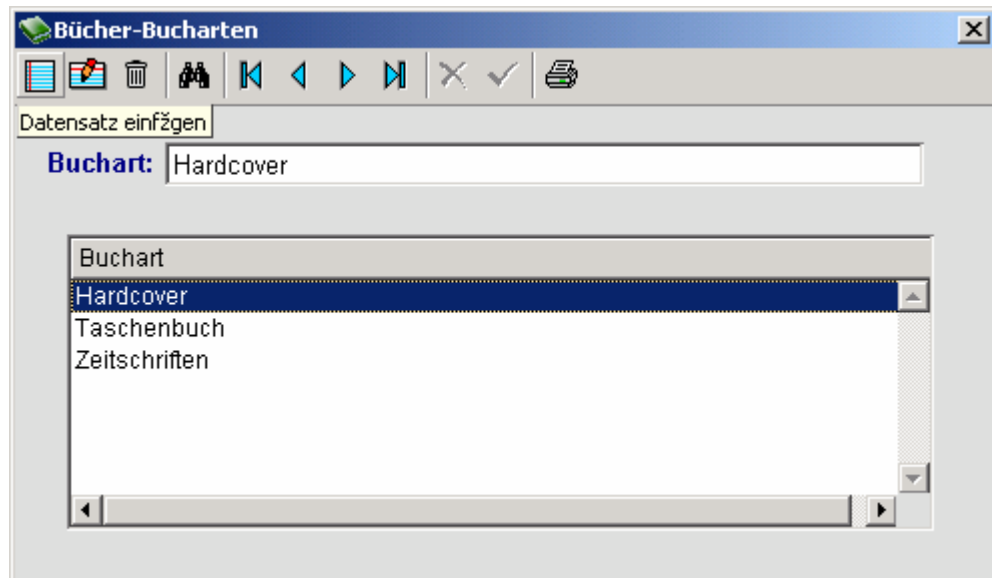
Bericht wird gedruckt (Bildschirm oder Drucker)

"Sortierung"

Nummer	Titel	Hauptgr.1	Kategorie 1	U-Kategorie 1	Ausgabejahr	ISBN
--------	-------	-----------	-------------	---------------	-------------	------

Die Sortierung der Listen auf den Masken erfolgt durch Klick auf die gekennzeichneten Überschriften entweder aufsteigend oder absteigend.

„Auswahl“

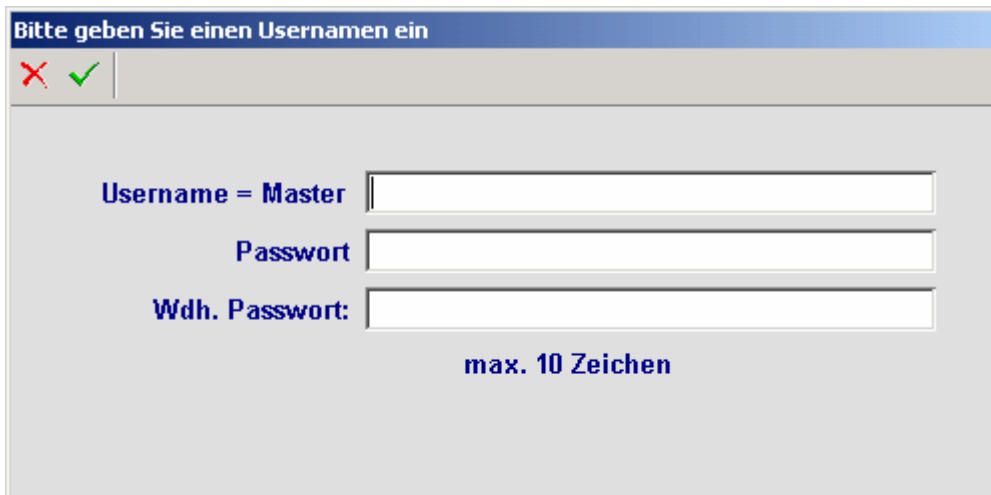


Durch Markieren einer Listenzeile auf den Masken, wird der Datensatz mit den erfassten Inhalten angezeigt.

2 Starten von BCS

2.1 Erster Aufruf

Nach dem ersten Aufruf des Programms muß ein Masteruser mit Passwort eingegeben werden.

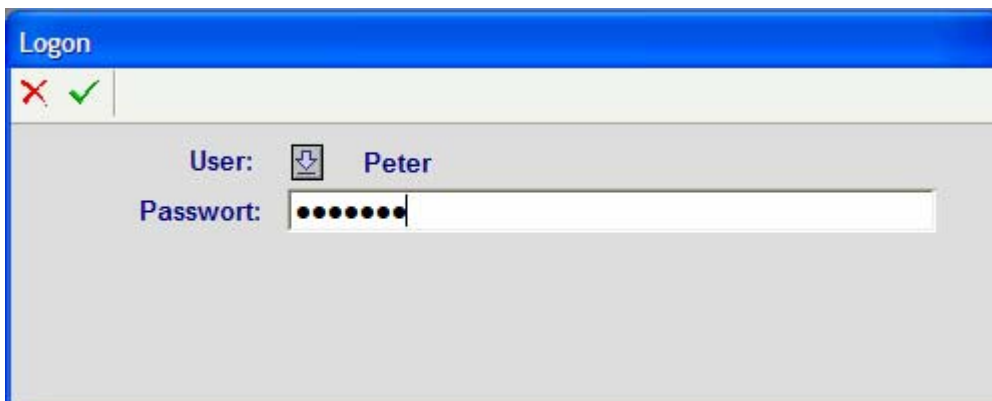


The screenshot shows a dialog box titled "Bitte geben Sie einen Usernamen ein". It has a blue title bar and a grey body. At the top left, there are red and green checkmark icons. The main area contains three input fields: "Username = Master", "Passwort", and "Wdh. Passwort:". Below the password fields, the text "max. 10 Zeichen" is displayed.

Der Masteruser verwaltet die zusätzlich angelegten Benutzer.

2.2 Persönliches Login

Nachdem Anlegen des persönlichen Nutzernamen und Passwortes, ist das Programm betriebsbereit. Nach jedem Start von BCS müssen die persönlichen Userdaten eingegeben werden.

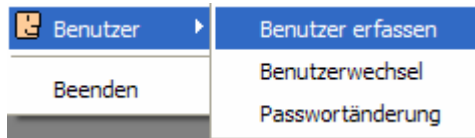


The screenshot shows a dialog box titled "Logon". It has a blue title bar and a grey body. At the top left, there are red and green checkmark icons. The main area contains a "User:" label with a dropdown arrow and the text "Peter" next to it. Below that is a "Passwort:" label followed by a password input field filled with black dots.

Der letzte User, der in das Programm eingeloggt war, ist automatisch vorgelegt. Die Auswahl der User erfolgt über die Pfeiltaste. Anschließend wird das persönliche Passwort eingegeben.

Achtung: Nach dreimaliger Falscheingabe des Passwortes wird das Programm beendet.

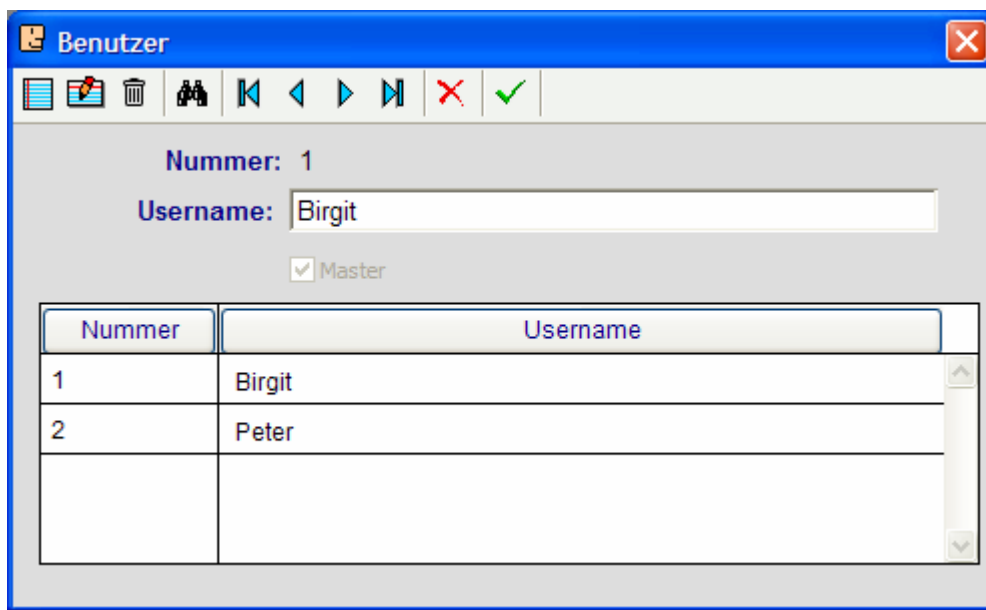
3 Menü „BCS“



3.1 Benutzer

3.1.1 Benutzer erfassen

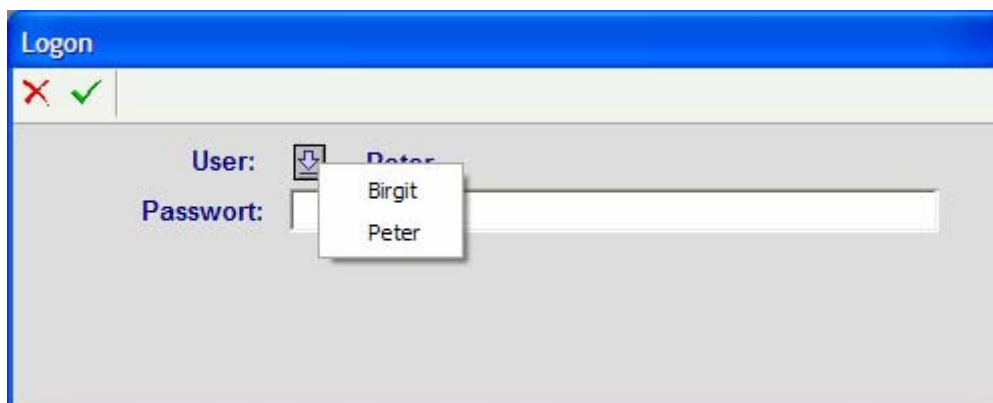
Nach Auswahl der Menüfunktion öffnet sich folgendes Fenster:



Hier können weitere Benutzer erfasst, bearbeitet und gelöscht werden. Nur User mit dem Status „Master“ können Benutzer verwalten. Beim Löschen eines Benutzers werden die jeweiligen Datensätze des Benutzers in den einzelnen Modulen (z.B. Antiquitäten) ebenfalls gelöscht.

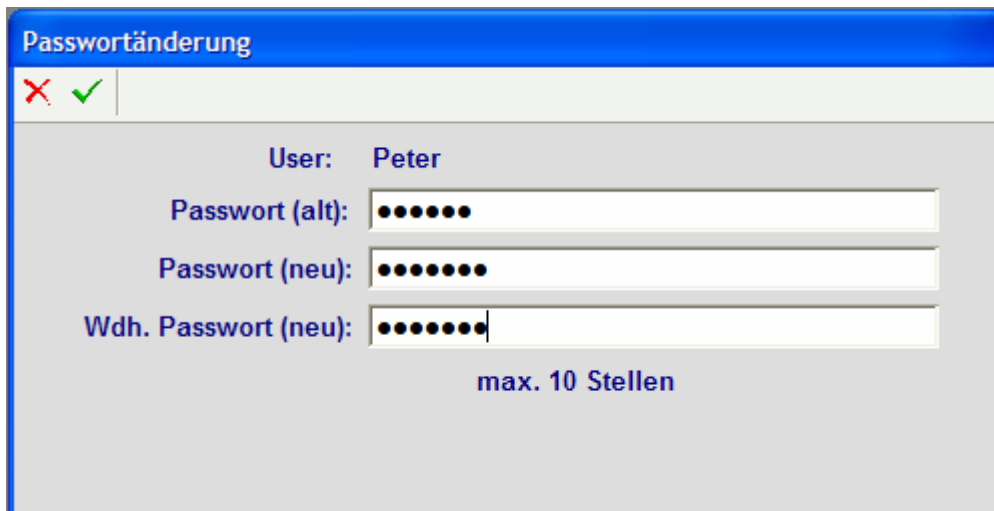
3.1.2 Benutzerwechsel

Über diese Funktion kann der Benutzer gewechselt werden ohne das Programm zu neu zu starten.



3.1.3 Passwortänderung

Über diese Funktion kann das persönliche Passwort geändert werden.



Passwortänderung

✘ ✔

User: Peter

Passwort (alt): ●●●●●●

Passwort (neu): ●●●●●●

Wdh. Passwort (neu): ●●●●●●

max. 10 Stellen

3.2 Beenden

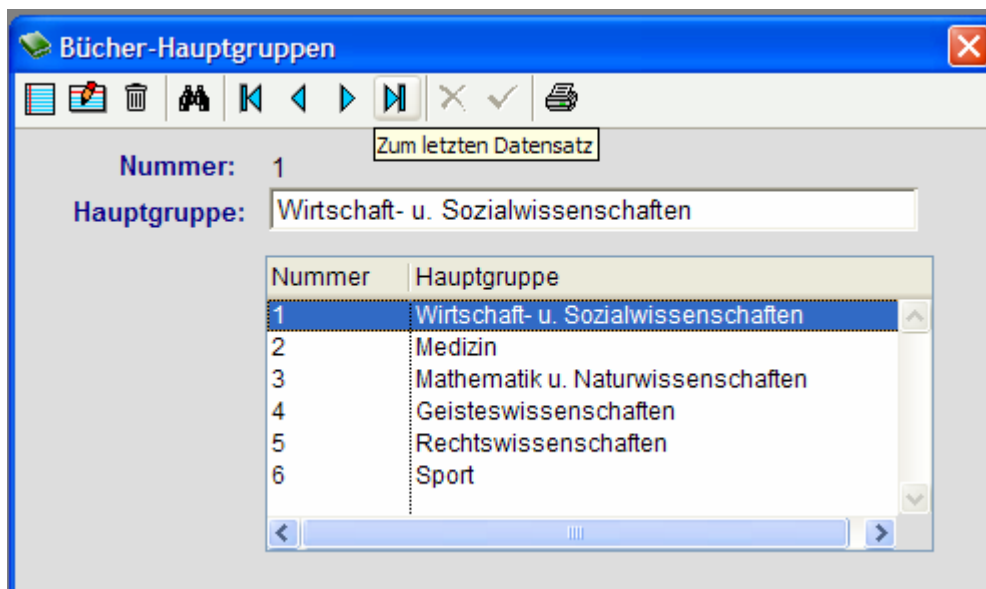
Das Programm wird beendet.

4 Menü „Bücher“




4.1 Hauptgruppen erfassen

Auf der folgenden Maske werden die Hauptgruppen verwaltet.



Die obigen Hauptgruppen sind nach dem Schlüsselimport (s. 4.13.) vorbelegt, können aber beliebig verändert oder ergänzt werden.

Über den Button  wird eine Liste mit allen Hauptgruppen ausgegeben. Die Sortierung erfolgt durch Klick auf die Überschriften in der u.a. Liste.

Bücher: Hauptgruppen

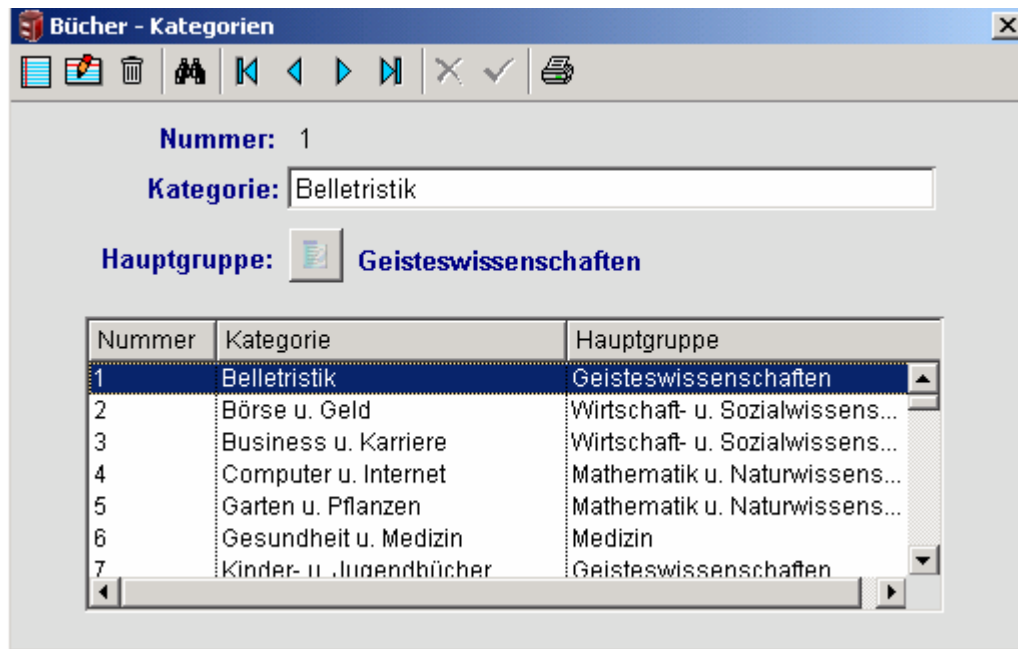
Stand: 31.10.2006



Nr:	Bezeichnung:
1	Wirtschaft- u. Sozialwissenschaften
2	Medizin
3	Mathematik u. Naturwissenschaften
4	Geisteswissenschaften
5	Rechtswissenschaften
6	Sport

Anzahl: 6

4.2 Kategorien erfassen

Unter diesem Menüpunkt werden die Kategorien mit der zugehörigen Hauptgruppe erfasst.



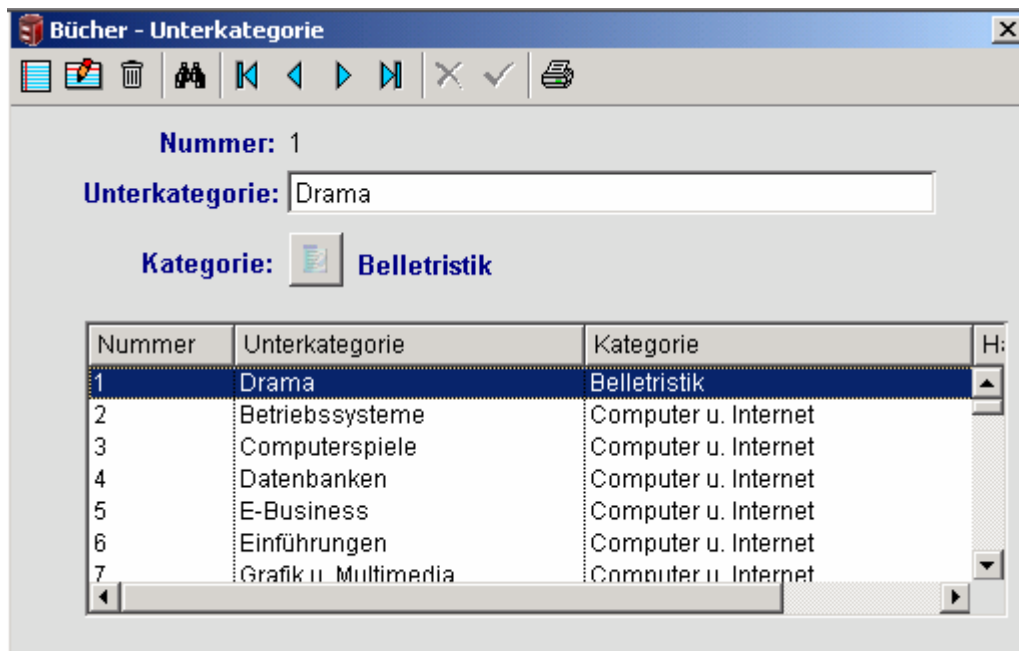
Die Hauptgruppen werden über den Knopf  angezeigt, und können entweder durch Doppelklick auf einen Listeneintrag oder durch einmaliges Anklicken der betreffenden Listenzeile und  übernommen werden.



Der Ausdruck der Kategorien erfolgt, wie bei den Hauptgruppen, über den Button „Drucken“




4.3 Unterkategorien erfassen

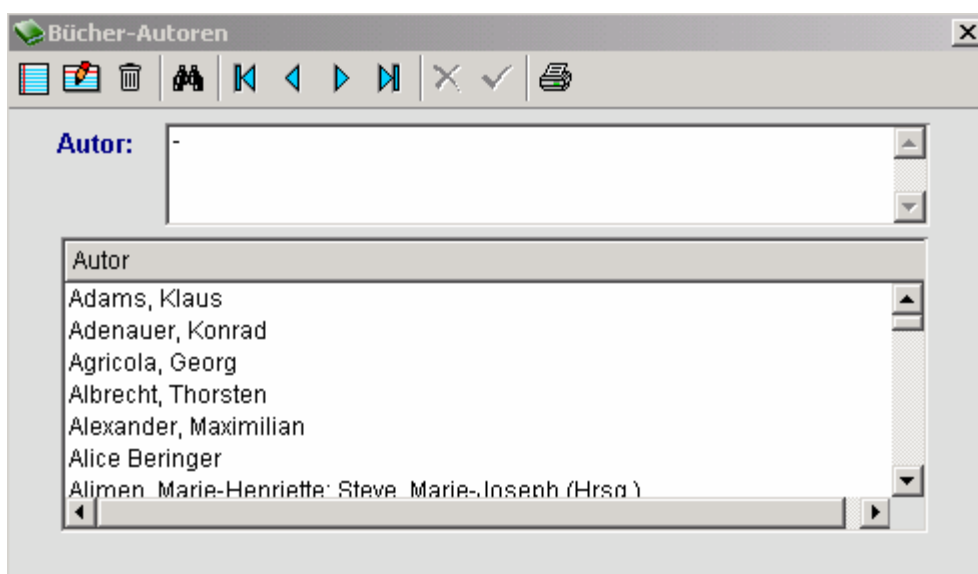
Verwaltung der Unterkategorien



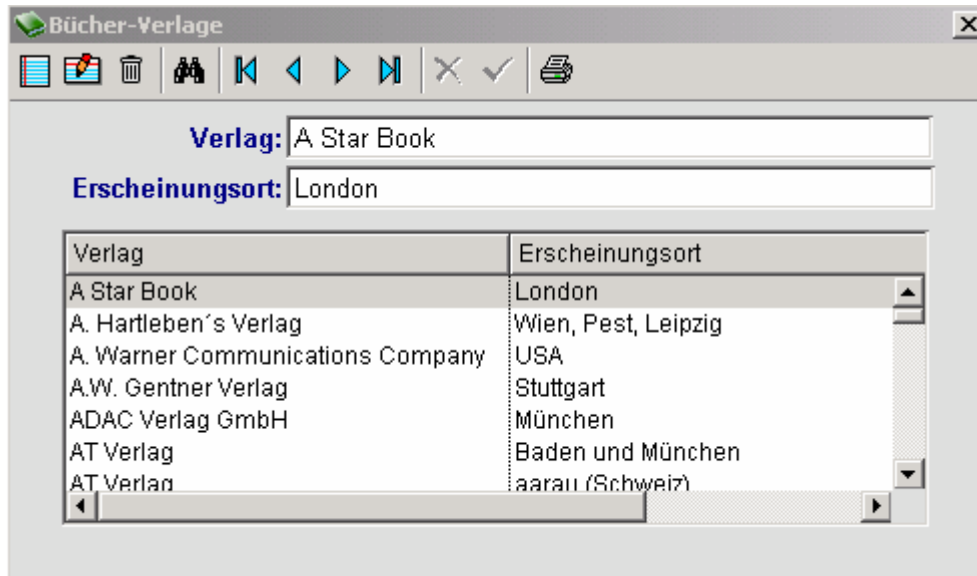
Die Kategorien werden über den Knopf  angezeigt, und können entweder durch Doppelklick auf einen Listeneintrag oder durch einmaliges Anklicken der betreffenden Listenzeile und  übernommen werden.

Der Ausdruck der Unterkategorien erfolgt, wie bei den Hauptgruppen, über den Button „Drucken“ .

4.4 Autoren erfassen



4.5 Verlage erfassen



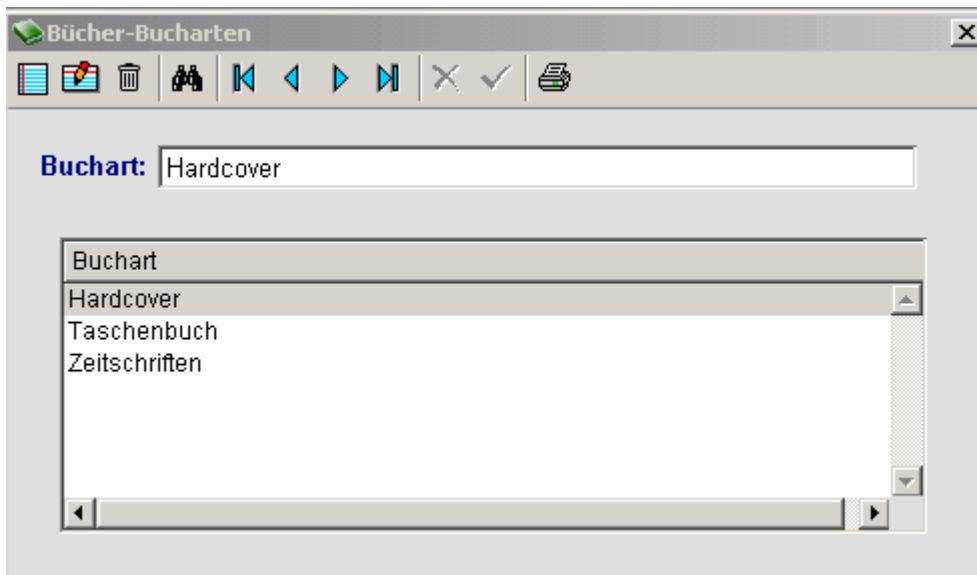
Bücher-Verlage

Verlag: A Star Book

Erscheinungsort: London

Verlag	Erscheinungsort
A Star Book	London
A. Hartleben's Verlag	Wien, Pest, Leipzig
A. Warner Communications Company	USA
A.W. Gentner Verlag	Stuttgart
ADAC Verlag GmbH	München
AT Verlag	Baden und München
AT Verlag	aarau (Schweiz)

4.6 Bucharten erfassen

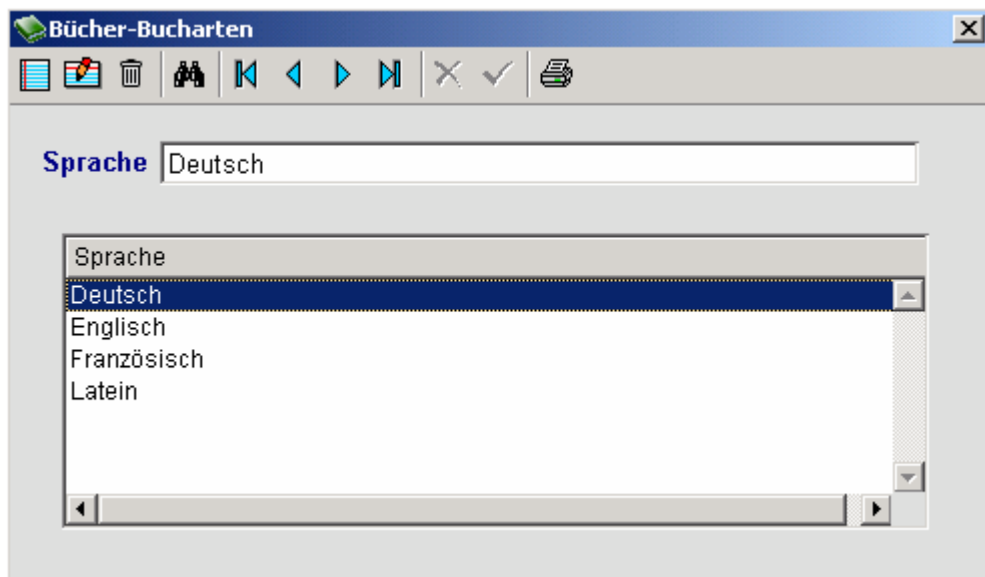


Bücher-Bucharten

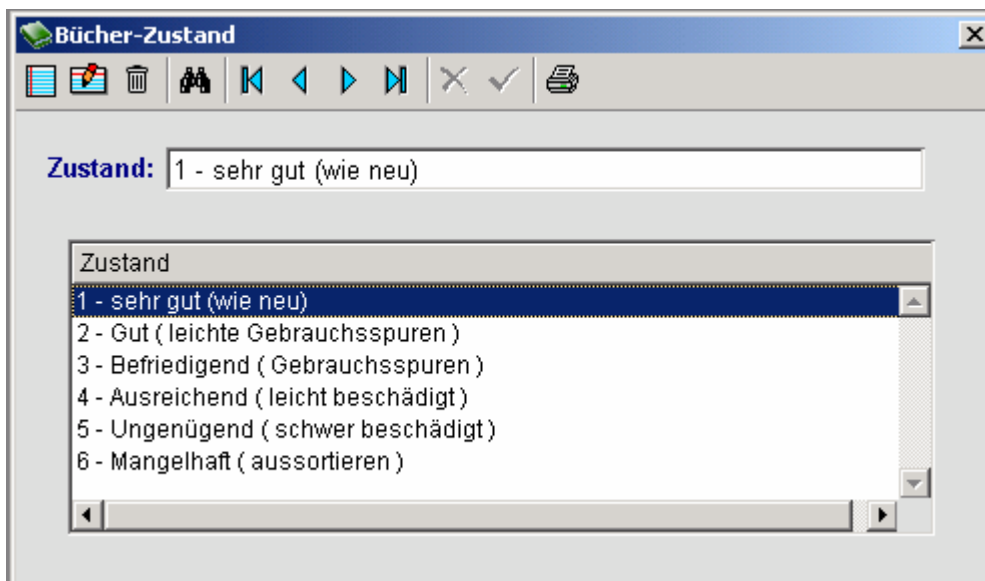
Buchart: Hardcover

Buchart
Hardcover
Taschenbuch
Zeitschriften

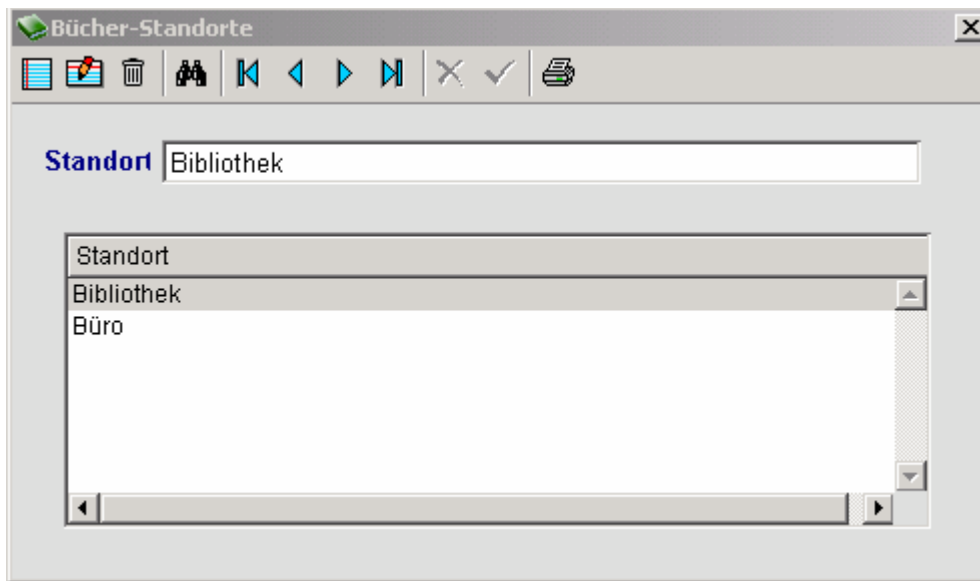
4.7 Sprachen erfassen



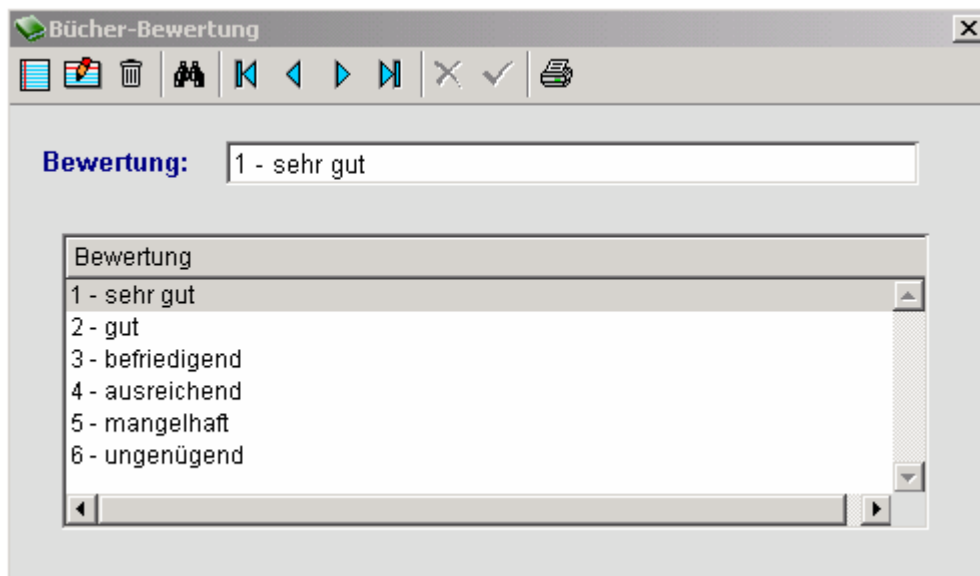
4.8 Zustand erfassen



4.9 Bücher-Standorte erfassen



4.10 Bewertung erfassen



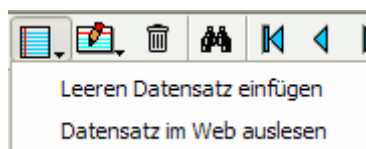
4.11 Erfassung der Bücher

4.11.1 Allgemeine Daten

Die Erfassung der Bücher erfolgt über den Menüpunkt „Bücher erfassen“.

Nummer	Titel	Thema 1	Kategorie	U-Kategorie	Ausgabejahr	ISBN	K
407	Gefäßtypen der römischen Keramik im Rh...	Geisteswissenc...	Archäologie	Nachschlagewerke	1976	3792702932	
356	Gehirntumoren	Medizin	Gesundheit u. Me...	Onkologie	2003		
467	Geldanlage mit George Soros		Börse u. Geld		1998	3426823136	
101	Geldpolitik in der römischen Kaiserzeit	Wirtschaft- u. So...	Volkswirtschafts...	Geldwirtschaft	1995	3824402386	
376	Geldtheorie und Geldpolitik	Wirtschaft- u. So...	Volkswirtschafts...	Geldwirtschaft	1985	3766305808	

4.11.1.1 Leeren Datensatz einfügen



Nach Klick auf den Menüpunkt „Leeren Datensatz einfügen“ wird die nächste freie Inventarnummer automatisch vorbelegt.

Geben Sie nun Ihre Buchbeschreibungen ein. Handelt es sich z.B. um -
fächerübergreifendes Buch, so können Sie jetzt auf die Button „Thema 1 und Thema 2“
klicken und es erscheint folgende Maske:

Kategorieauswahl

Hauptgruppe	Kategorie	U-Kategorie
Geisteswissenschaften	Reise	Frankreich
Geisteswissenschaften	Antiquitäten	Fälschungen
Mathematik u. Naturwissensch...	Biologie	Garten- u. Pflanzenkunde
Wirtschaft- u. Sozialwissensch...	Wirtschafts- u. Sozialgeschichte	Geldgeschichte
Wirtschaft- u. Sozialwissensch...	Volkswirtschaftslehre	Geldwirtschaft
Geisteswissenschaften	Antiquitäten	Glas
Mathematik u. Naturwissensch...	Computer u. Internet	Grafik u. Multimedia

Zuweisung aufheben

chlorfrei

nein
 ja
 keine Angabe


Erscheinungsort: Wiesbaden


Autor: Beyer, Frank

Verlag: Deutscher Universitäts-Verlag GmbH

Nummer	Titel	Hauptgr.1	Kategorie 1	U-Kategorie 1	Ausgabejahr	ISBN
99	Kunst- und Antiquitätenfälschungen	Geisteswissen...	Antiquitäten	Fälschungen	1987	
100	Mobilier francais & étranger de 1300 à...	Geisteswissen...	Antiquitäten	Möbel	2001	
101	Geldpolitik in der römischen Kaiserzeit	Wirtschaft- u. S...	Volkswirtschaft...	Geldwirtschaft	1995	3-8244-0238-6
102	Directoire Consultat Empire	Geisteswissen...	Antiquitäten	Möbel	1966	

Frank

Durch Doppelklick auf eine Listenzeile oder einmaliger Auswahl einer Zeile und „OK“, werden die Daten übernommen. Nach der Eingabe wird die Speicherung des Objektes mit dem Knopf  bestätigt.

Viele Verlage sind bereits vorbelegt. Durch Drücken der Taste  können unter den vorbelegten Verlagen die entsprechenden selektiert werden.

Verlage

Verlag	Erscheinungsort
Deutscher Kunstverlag	München, Berlin
Deutscher Taschenbuch Verlag GmbH & Co. KG	München
Deutscher Universitäts-Verlag GmbH	Wiesbaden
Deutscher Verlag	Berlin
Dezernat Kultur und Freizeit (Hrsg.)	Frankfurt am Main
Diana Verlag AG	Zürich
Die Multival-Abteilung der von Heyden AG	

chlorfrei

nein
 ja
 keine Angabe

Erscheinungsort: Wiesbaden


Autor: Beyer, Frank

Verlag: Deutscher Universitäts-Verlag GmbH

Nummer	Titel	Hauptgr.1	Kategorie 1	U-Kategorie 1	Ausgabejahr	ISBN
99	Kunst- und Antiquitätenfälschungen	Geisteswissen...	Antiquitäten	Fälschungen	1987	
100	Mobilier francais & étranger de 1300 à...	Geisteswissen...	Antiquitäten	Möbel	2001	
101	Geldpolitik in der römischen Kaiserzeit	Wirtschaft- u. S...	Volkswirtschaft...	Geldwirtschaft	1995	3-8244-0238-6
102	Directoire Consultat Empire	Geisteswissen...	Antiquitäten	Möbel	1966	

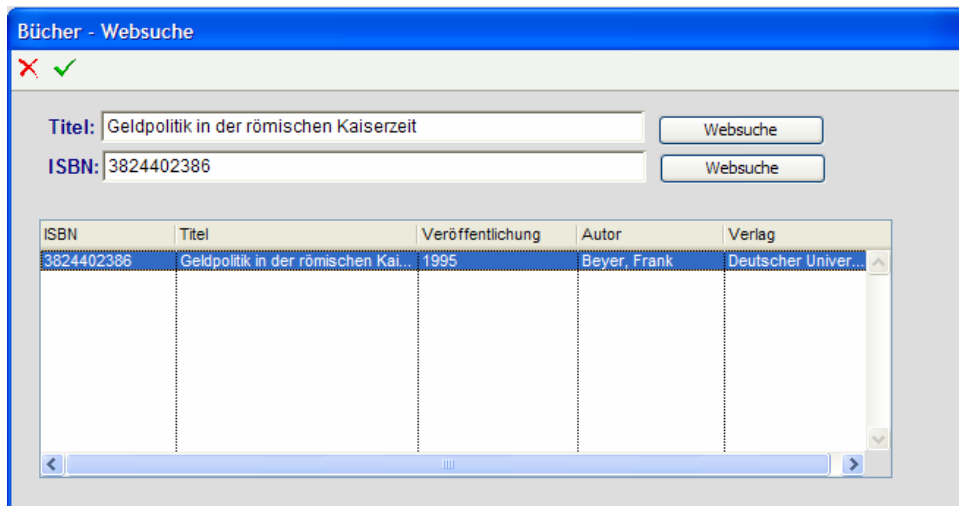
Frank

Ebenso kann die Buchart und Sprache ausgewählt werden. Alle auswählbaren Felder werden durch Neuerfassung in den Buchstammdaten automatisch in die entsprechenden Schlüssel aufgenommen.

Der Abbruch der Eingabe erfolgt mit dem Knopf .

4.11.1.2 Datensatz im Web auslesen


Nach Auswahl dieser Funktion öffnet sich das Fenster zur Websuche:



ISBN	Titel	Veröffentlichung	Autor	Verlag
3824402386	Geldpolitik in der römischen Kal...	1995	Beyer, Frank	Deutscher Univer...

Die Suche erfolgt entweder über Eingabe einer ISBN (Eingabe ohne Bindestrich, z.B. 3824402386) oder eines Titels.

Klicken Sie anschließend auf den entsprechenden Knopf „Websuche“.

Wurden ein oder mehrere Bücher im Web gefunden, werden diese in einer Liste angezeigt und können durch Doppelklick oder durch Auswahl und  aus der Liste übernommen werden. Alle gefundenen Daten aus dem Web werden in die Erfassungsmaske übernommen und können weiter bearbeitet oder ergänzt werden.

4.11.1.3 Bilder speichern

Zu jedem Buch kann ein Bild im jpg-Format gespeichert werden. Dieses wird über die Funktion „Lade“ ausgewählt.



Zum Entfernen des Bildes klicken Sie auf .

Sie können das Bild zusätzlich nach einer Sicherheitsabfrage von Ihrer Festplatte löschen lassen.

4.11.2 Eigene Daten

Unter dem Reiter „Eigene Daten“ können Angaben zum Kaufpreis, Kaufdatum und Kaufort eingegeben werden. Zusätzlich können noch Eingaben zum Zustand, Standort und der persönlichen Bewertung des Buches gemacht werden. Für Antiquariate können der Verkaufspreis des Buches, der Verkaufsort sowie der Käufer erfasst werden.

The screenshot shows the 'Bücher' application interface. The 'Eigene Daten' tab is active. The book title is 'Geldpolitik in der römischen Kaiserzeit'. The 'Kaufdatum' field is empty, with a format '(TT.MM.JJJJ)'. The 'Kaufdatum (ca.)' field contains '1995' with a format '(MM.JJJJ)'. The 'Kaufpreis' is '45,50 Euro'. There are empty fields for 'Kaufort', 'Zustand', 'Standort', 'Bewertung', 'Verkaufspreis', 'Verkaufsort', and 'Käufer'. A 'Wertsteigerung' button is visible. Below the form is a table listing books:

Nummer	Titel	Hauptgr.1	Kategorie 1	U-Kategorie 1	Ausgabejahr	ISBN
99	Kunst- und Antiquitätenfälschungen	Wirtschaft- u. S...	Betriebswirtsch...		1987	
100	Mobilier francais & étranger de 1300 à...	Wirtschaft- u. S...	Betriebswirtsch...		2001	
101	Geldpolitik in der römischen Kaiserzeit	Wirtschaft- u. S...	Betriebswirtsch...		1995	3-8244-0238-6
102	Directoire Consultat Empire	Wirtschaft- u. S...	Betriebswirtsch...		1966	

4.11.2.1 Wertsteigerung

Für antiquarische Bücher z.B. kann eine individuelle Wertsteigerung mit beliebig vielen Datensätzen erfasst werden.

The screenshot shows the 'Bücher' application interface with the 'Wertsteigerung' dialog box open. The book title is 'Journal der practischen Arzneykunde und Wundarzneykunst'. The dialog box contains the following information:

Wertliste

Inventar-Nr.: 393
Titel: Journal der practischen Arzneykunde und Wundarzneykunst

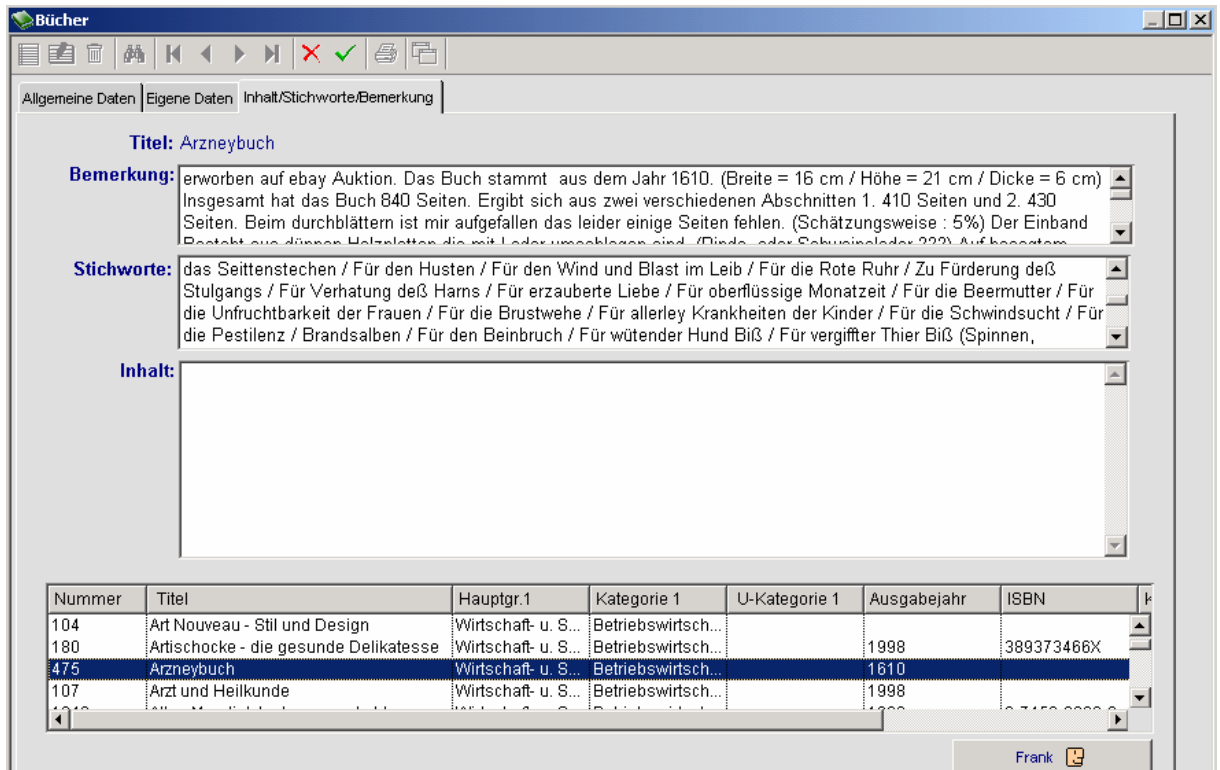
Datum	Wert	Quelle
14.11.2005	112,00	abebooks
14.11.2006	165,00	ebay

A 'zurück' button is visible at the bottom of the dialog box. The background shows the book details form and a table listing books:

Nummer	T	Hauptgr.1	Kategorie 1	U-Kategorie 1	Ausgabejahr	ISBN
391	Pr				05	
392	H				09	
393	Journal der practischen Arzneykunde ...	Medizin	Gesundheit u. ...	Medizin	1827	
394	Vorlesungen über praktische Arzneiwi...	Medizin	Pharmazie	Pharmaziegesc...	1827	

4.11.3 Inhalt/Stichworte/Bemerkung

Der User hat die Möglichkeit, eigene Bemerkungen sowie Stich-/Schlagworte zum jeweiligen Buch einzugeben. Selbst der gesamte Inhalt eines Buches lässt sich digital in der Maske „Inhalt“ einfügen, so z.B. eingescannte Bücher.



4.11.4 Benutzerwechsel innerhalb der Erfassungsmaske



Der aktuelle Benutzer wird unten rechts angezeigt und kann durch Anklicken gewechselt werden. Das Programm springt anschließend in die Bücherverwaltung zurück und kann nun mit dem neuen Benutzer weiter geführt werden.

4.11.5 Bücher duplizieren



Bücher können einfach mit der Funktion „Duplizieren“ kopiert werden. Alle Felder bis auf die ISBN-Nr. werden kopiert und der Titel wird mit dem Kennzeichen „Dupl.“ versehen.



4.11.6 Bücher suchen

Umfangreich Suche erfolgt über die Funktion . Mehrere Selektionskriterien können miteinander verknüpft werden. Durch Doppelklick auf einen Listeneintrag oder Auswahl und OK wird das entsprechende Buch angezeigt.

Buchanzeige









 

1. Suchbegriff:

und oder

2. Suchbegriff:

Suche über Titel
 Suche über Bemerkungen
 Suche über Stichworte
 Suche gesamt

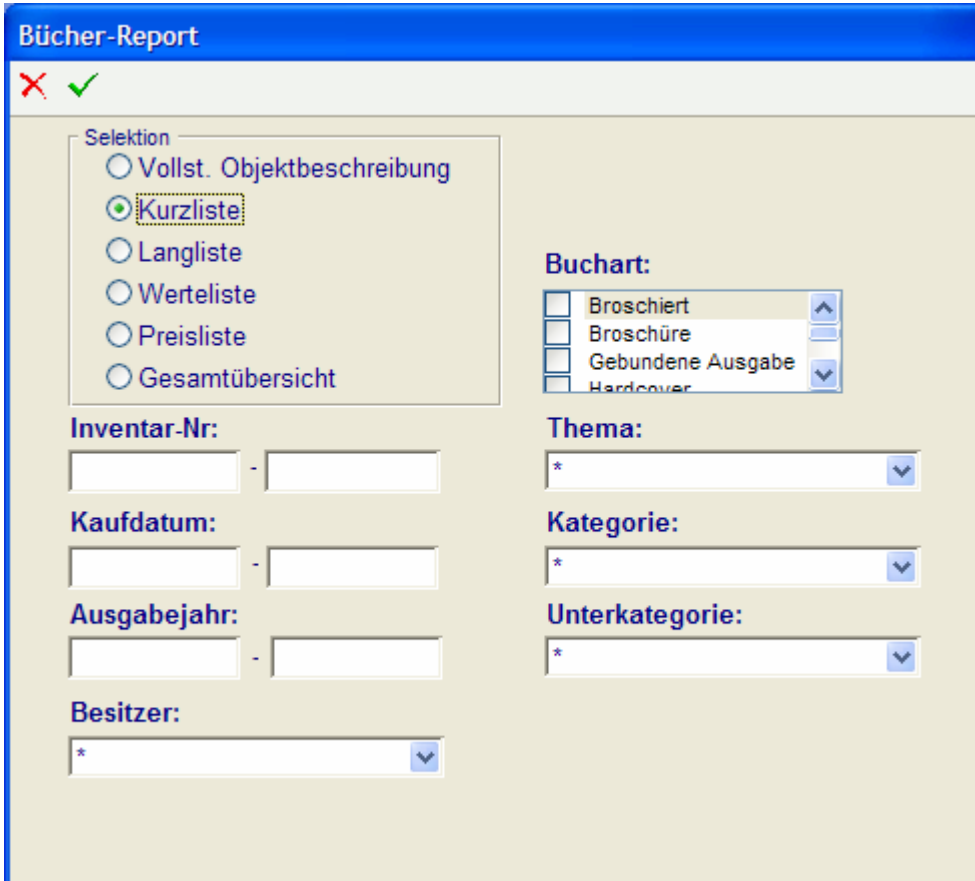
Nummer	Titel	Hauptgr.1	Kategorie 1	U-Kategorie 1	Ausgabejahr	ISBN	Ka
101	Geldpolitik in der römischen Kaiserzeit	Wirtschaft- u. S...	Volkswirtschaft...	Geldwirtschaft	1995	3-8244-0238-6	
407	Gefäßstypen der römischen Keramik i...		Archäologie		1976	3-7927-0293-2	
594	Kapitalverkehr und Handel im römisc...		Wirtschafts- u. ...		1988	3-448-01943-7	
608	Römische Werkzeuge		Archäologie		1978		
631	Römisches Alltagsleben in Köln		Archäologie		1983		
652	Fischer Weltgeschichte: Der Aufbau d...	Geisteswissen...	Geschichte	Alte Geschichte	1979	3-596-60007-3	
653	Fischer Weltgeschichte: Das Römisc...	Geisteswissen...	Geschichte	Alte Geschichte	1979	3-596-60008-1	
666	Verfassungs- und Sozialgeschichte d...		Geschichte		1989	3-506-99403-4	

Gefundene Bücher : 23

4.12 Auswertungen

Die Auswertungen erfolgen über den Button .

Es erscheint folgende Maske:



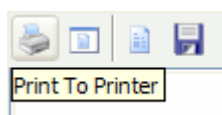
4.12.1 Allgemeines

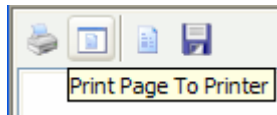
Die Selektion kann über verschiedene Kriterien festgelegt werden, z.B. Inventar-Nr., Kaufdatum, Ausgabejahr von bis, Besitzer, Buchart, Hauptgruppe, Kategorie und Unterkategorie. Wird die Hauptgruppe ausgewählt, erscheinen sämtliche dieser Hauptgruppe zugeordneten Titel, bei Auswahl von Kategorie nur die der jeweiligen Kategorie, z.B. „Antiquitäten“ und bei Unterkategorie nur die als Unterkategorie klassifizierten Fachbereiche.

Sollen die angezeigten Bücher ausgedruckt werden, so geschieht dieses über die Menüleiste:

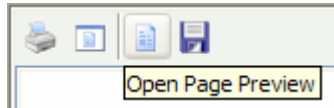


Der Button „Print To Printer“ druckt die gesamte Liste aus, während der Button „Print Page To Printer“ nur die angezeigte Seite ausdruckt

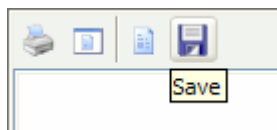




Eine Druckvorschau wird mit dem Button „Open Page Preview“ ausgeführt.



Die Daten werden gespeichert mit dem Button „Save“. Hier kann die angezeigte Seite auf einem beliebigen Pfad der Festplatte gespeichert werden.



4.12.2 Vollständige Objektbeschreibung

Die vollständige Objektbeschreibung beinhaltet alle Felder der Bucheingabe.
Pro Seite wird ein Datensatz ausgegeben.

Bücher: Vollst. Objektbeschreibung		Stand: 31.10.2006
Inventar-Nr. 101		
Titel: Geldpolitik in der römischen Kaiserzeit	Kaufdatum:	
Untertitel: Von der Währungsreform des Augustus bis Septimius Severus	Kaufpreis: 45,50	
Thema 1: Wirtschaft- u. Sozialwissenschaften/Volkswirtschaftslehre/ Geldwirtschaft	Kaufort:	
Thema 2: Wirtschaft- u. Sozialwissenschaften/Wirtschafts- u. Sozialgeschichte/Geldgeschichte	Zustand: 1 - sehr gut (wie neu)	
Auflage: 1	Standort: Bibliothek	
Ausgabejahr: 1995	Bewertung:	
ISBN/Buch-Nr.: 3-8244-0238-6	Verkaufspreis: 0,00	
Buchart: Taschenbuch	Verkaufort:	
Sprache:	Käufer:	
Erscheinungsort: Wiesbaden		
Autor: Beyer, Frank		
Verlag: Deutscher Universitäts-Verlag GmbH		
säurefrei: Ja		

4.12.3 Kurzliste

Die Kurzliste zeigt eine vereinfachte Darstellung der Bücherliste mit den wichtigsten Daten in tabellarischer Form an.

Bücher-Kurzliste						Stanz
Besitzer: Alle						
Nr.:	Titel:	ISBN:	Kaufpreis:	Autor:	Verlag:	
1	(X)HTML	3-8158-2110-X	1,99	Dreger, Silvia	Data Becker	
2	Abenteuer Steinzeit	3-218-00688-0	0,00	Rudgley, Richard		
3	Access 1.1	3-612-28010-4	12,73	Brosius, Gerhard	Addison-Wesley	
4	Access 97	3-453-13550-4	10,20	Baloui, Said	Wilhelm Heyne Verlag GmbH & Co.KG	
5	Aloe vera	3-453-1682-6	2,50	Beringer, Alice	Wilhelm Heyne Verlag GmbH & Co.KG	
6	Alte Puppenstuben	3-8289-0775-X	9,95	Gottschalk, Elke	Bechtermünz Verlag	
7	Antikes Griechenland - Illustrierte Geschichte	3-85492-430-5	0,00	Harris, Nathaniel	Tosa Verlag	
8	Antoni Gaudi	3-8228-6930-9	0,00	Rainer Zerbst	Taschen	
9	Atlas der alten Welt	3-572-01214-7	7,95	Oliphant, Margaret	Orbis Verlag	
10	Basiswissen Kostenrechnung	3-423-50811-6	9,00	Jossé, Germann	Deutscher Taschenbuch Verlag GmbH & Co KG	
11	Hacker's Black Book	N/A	14,90	Völl, Walter		
12	Cyberspace	3-8025-1275-8	0,00	Aukstakalanis, Steve u. Blatner, David	vgs verlagsgesellschaft	
13	Das alte Griechenland	3-572-00989-8	12,95	Borbein, Adolf H.	C. Bertelsmann Verlag GmbH	
14	Das D-Mark Gedenkbuch	3-8068-7676-2	10,17	Littek, Frank	Falken Verlag	
15	Das grosse Tomaten-Kochbuch	3625109786	7,90	Verlag Naumann & Göbel		
16	Das Rätsel der Pyramiden	3-86047-216-X	10,12	Mendelssohn, Kurt	Bechtermünz Verlag	
17	Das Rätsel des Cheops	3-7766-2025-0	0,00	Haase, Michael	F.A. Herbig Verlagbuchhandlung GmbH	
18	Das Webworker-Handbuch	3-421-005561-0	27,61	Arnold, Heike	Deutsche Verlags-Anstalt	
19	Der Apothekergarten	3-8262-1000-X	11,30	Jäger, Hermann	Reprint-Verlag-Leipzig	
20	Der römische Limes in Deutschland	3-933203-36-8	4,95	Diverse	Nikol Verlagsgesellschaft mbH & Co. KG	

Auch in dieser Funktion können die Bücher über alle Selektionskriterien ausgewertet werden.

4.12.4 Langliste

Bei der Langliste werden zusätzlich zur Kurzliste Kategorie / Unterkategorie sowie Auflage, Ausgabejahr, Verlag usw. angezeigt.

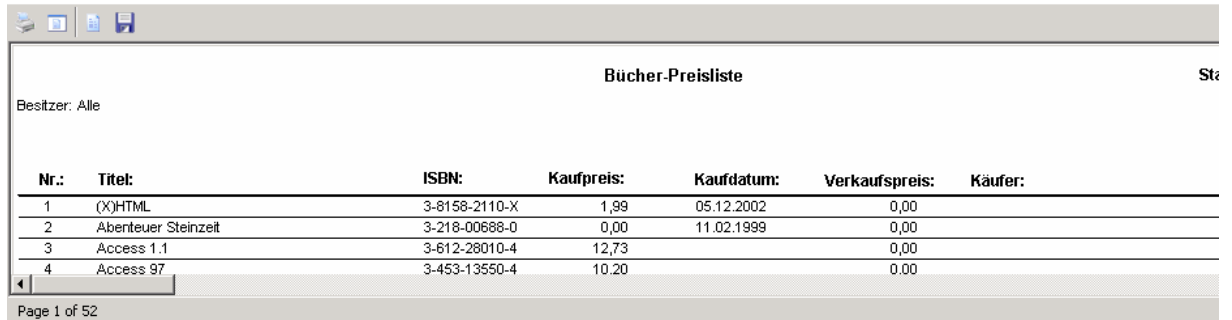
Nr.:	Titel/ Untertitel	Thema 1/ Thema 2	Auflage/ Ausgabejahr	ISBN/ Anzahl	Kaufdatum/ Kaufpreis
	Kessler, Katja	RM Buch und Medien Vertriebs GmbH München			
99	Kunst- und Antiquitätenfälschungen	Geisteswissenschaften/Antiquitäten/Fälschungen Lexikon/	1987		20.04.2003 8,00
	<u>Autor:</u> Almeroth, Thomas	<u>Verlag/Erscheinungsort:</u> München	<u>Bemerkung:</u>	<u>Stichworte:</u>	
100	Mobilier francais & étranger de 1300 à 1900	Geisteswissenschaften/Antiquitäten/Möbel Lexikon/	2001		2002 49,00
	<u>Autor:</u> Besombes-Valentin, Dorothée	<u>Verlag/Erscheinungsort:</u> Frankreich	<u>Bemerkung:</u>	<u>Stichworte:</u>	
101	Geldpolitik in der römischen Kaiserzeit Von der Währungsreform des Augustus bis Septimius Severus	Wirtschaft- u. Sozialwissenschaften/Volkswirtschaftslehre/Geldwirt schaft Wirtschaft- u. Sozialwissenschaften/Wirtschafts- u. Sozialgeschichte/Geldgeschichte	1 1995	3-8244-0238-6	1995 45,50
	<u>Autor:</u> Beyer, Frank	<u>Verlag/Erscheinungsort:</u> Deutscher Universitäts-Verlag GmbH	<u>Bemerkung:</u>	<u>Stichworte:</u>	

4.12.5 Werteliste

Die Werteliste zeigt die Preisentwicklung der einzelnen Bücher auf.

4.12.6 Preisliste

Die Preisliste stellt zusätzlich den Kauf- und Verkaufspreis der einzelnen Bücher dar.

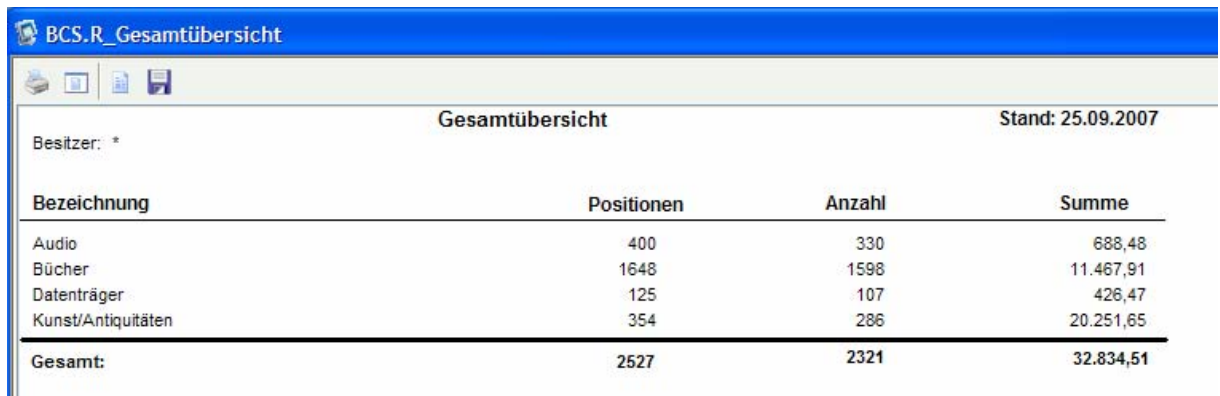


Nr.:	Titel:	ISBN:	Kaufpreis:	Kaufdatum:	Verkaufspreis:	Käufer:
1	(X)HTML	3-8158-2110-X	1,99	05.12.2002	0,00	
2	Abenteuer Steinzeit	3-218-00688-0	0,00	11.02.1999	0,00	
3	Access 1.1	3-612-28010-4	12,73		0,00	
4	Access 97	3-453-13550-4	10,20		0,00	

Page 1 of 52

4.12.7 Gesamtübersicht

Die Gesamtübersicht zeigt die Anzahl und den Gesamtwert aller Sammlungsgegenstände in aggregierter Form an.



Bezeichnung	Positionen	Anzahl	Summe
Audio	400	330	688,48
Bücher	1648	1598	11.467,91
Datenträger	125	107	426,47
Kunst/Antiquitäten	354	286	20.251,65
Gesamt:	2527	2321	32.834,51

Darüber hinaus werden weitere Module, z.B, Datenträgerverwaltung, Audioverwaltung, Kunst-/Antiquitätenverwaltung etc. in der Gesamtübersicht angezeigt.

4.13 Administration

4.13.1 Schlüssel importieren

Über diesen Menüpunkt können Sie automatisch die folgenden Schlüssel vorbelegen lassen: Hauptgruppen, Kategorien, Unterkategorien, Verlage, Bucharten, Sprachen, Zustand, Standort und Bewertung. **Achtung! Sollten Sie bereits Schlüssel erfasst haben, werden diese überschrieben.**

4.13.2 Schlüssel exportieren

Über diesen Menüpunkt können Sie automatisch die o.a. Schlüssel exportieren: Die Schlüssel befinden sich nach dem Export standardmässig im Verzeichnis: „C:\Programme\BCS\Export“.

5 Wichtige Hinweise

Bitte sichern Sie in regelmäßigen Abständen Ihre Datenbank „**BCS.df1**“, diese befindet sich im Verzeichnis: „BCS\Startup“.

Merken Sie sich den Masteruser mit zugehörigem Passwort, ansonsten können keine weiteren Benutzer verwaltet werden.